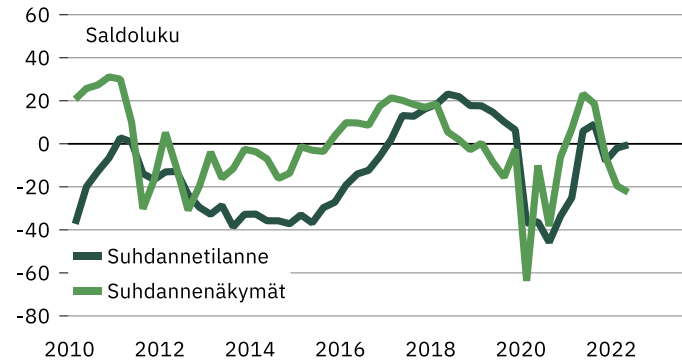


# Uusimaa

## Suhdannebarometri

- Suhdannetilannearviot pysyivät kesän alussa likimain ennallaan
- Tuotantomäärät lisääntyivät toisella neljänneksellä, mutta odotukset varovaisia
- Henkilöstöä suunnitellaan lisättävän – rekrytoinnissa ongelmia
- Suhdanneodotukset ovat vaisuja, saldoluku -23

### Suhdanteet



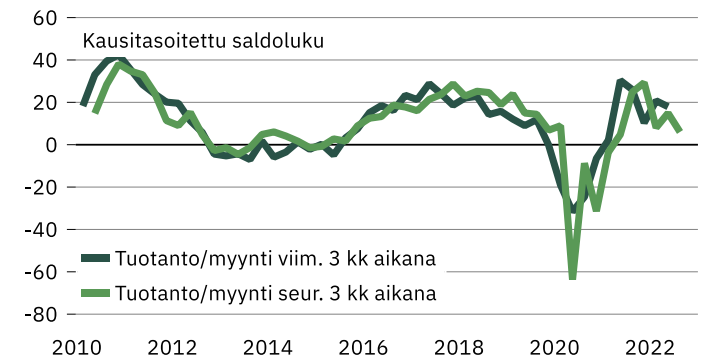
Uudenmaan yritykset arvioivat suhdannetilanteen heinäkuussa 2022 keskimäärin normaaliksi, saldoluku 0. Huhtikuussa tehdyssä tiedustelussa suhdannetilannetta kuvaava saldoluku oli -2.

Lähikuukausien suhdanneodotukset ovat jonkin verran miinuksella, saldoluku -23. Huhtikuussa tehdyssä tiedustelussa vastaava saldoluku oli -19. Suhdanteiden pikaista paranemista ennakoivat heinäkuussa 7 % yrityksistä ja 30 % yrityksistä arvioivat suhdanteiden olevan laskusuunnassa. Uudenmaan suhdannearviot ovat hivenen koko maan keskiarvoa myönteisemmät.

Tuotannon ja myynnin arvioidaan lisääntyneen hieman huhti-kesäkuussa. Tuotannon ennakoidaan kasvavan aavistuksen lähikuukausina. Henkilökunnan määrän arvioidaan kohooneen hieman huhti-kesäkuussa. Henkilöstön odotetaan kasvavan edelleen lähikuukausien kuluessa.

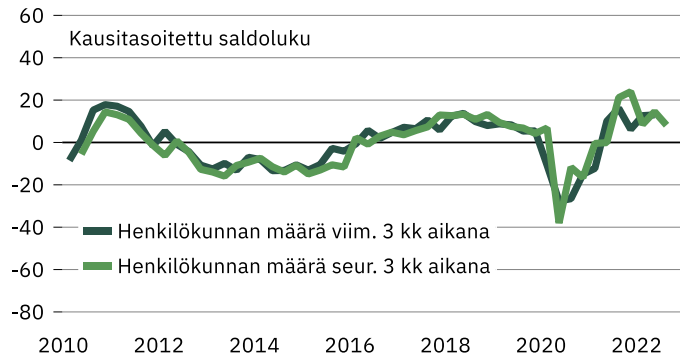
Ammattityövoiman puute oli heinäkuussa yleisin kasvun este 37 %:n osuudella. Heikko kysyntä oli ongelmana 23 %:lla vastaajista. Kustannukset ovat nousussa. Kannattavuus vaihtelee yrityksittäin, keskimäärin kannattavuuden arvioidaan pysyneen likimain ennallaan vuodentakaiseen verrattuna.

### Tuotanto/myyntikehitys



# Uusimaa

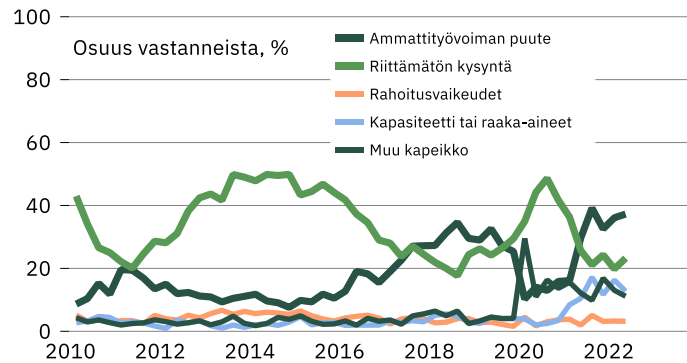
## Henkilöstökehitys



Yrityksiä 319  
Henkilökunta 105844.13

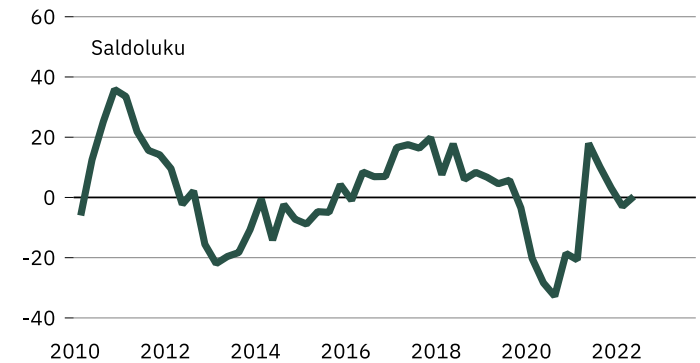
Tuotannon määrä viimeisen kolmen kuukauden aikana	37	47	16	21
Tuotannon määrä viimeisen kolmen kk aikana vuodentakaiseen verrattuna	49	33	18	31
Tuotannon määrän odotetaan olevan seuraavan kolmen kuukauden aikana	25	57	18	7
Henkilökunnan määrä viimeisen kolmen kuukauden aikana	28	62	10	18
Henkilökunnan määrän odotetaan olevan seuraavan kolmen kk:n aikana	20	68	12	8
Tuotannon kasvun esteet	72			72
Kapeikkona ammattityövoiman puute (kaikista vastaajista)	37			37
puute kapasiteetista tai materiaaleista	13			13
riittämätön kysyntä	23			23
rahoitusvaikeudet	3			3
muu tuotantokapeikko	11			11
Suhdantetilanteen arvioidaan olevan tällä hetkellä	20	60	20	0
Suhdannenäkymien odotetaan lähitulevaisuudessa paranevan/huononevan	7	63	30	-23

## Kasvun esteet



Vastausten prosenttijakaumat  
Suurempi/kyllä Yhtä suuri Pienempi Saldoluku

## Kannattavuus edelliseen vuoteen verrattuna



Katsaus perustuu Elinkeinoelämän keskusliiton EK:n heinäkuussa 2022 tekemään suhdannetiedusteluun. Tuloksissa on laskettu yhteen teollisuus, rakentaminen ja palvelut.

Aluekatsauksen tuloksia ei ole koko maan Suhdannebarometrituloksista poiketen painotettu, eli kaikki yritykset saavat yhtä suuren painoarvon. Tiedustelu on osa EU:n harmonisoitua suhdannekyselyjärjestelmää.

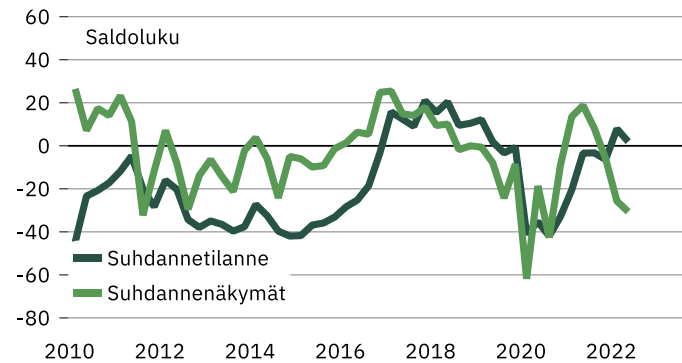
Lisätietoja: Ekonomisti Jouko Kangasniemi, puh. 040 5518136  
<https://ek.fi/tavoitteemme/talospoliitiikka/suhdannetiedustelut/>

# Lounais-Suomi

## Suhdannebarometri

- Suhdannetilanne laski heinäkuussa likimain tavanomaisiin lukemiin
- Tuotannon ja henkilökunnan kasvun ennakoidaan päättyvän lähikuukausina
- Ammattityövoiman puute yleisin kapeikkotekijä
- Suhdannenäkymät tummenevat, saldoluku -30

### Suhdanteet



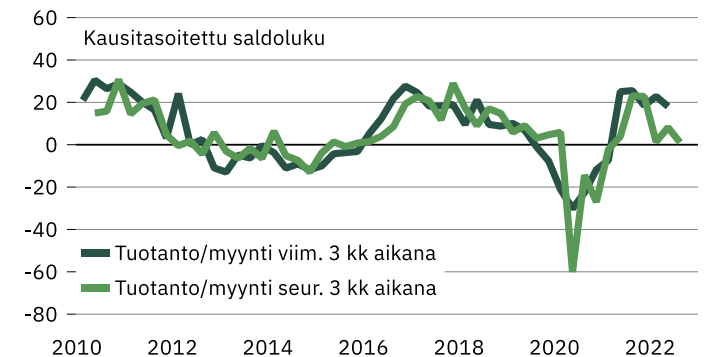
Lounais-Suomen yritysten suhdannetilannearviot olivat heinäkuussa 2022 lähellä normaalia, saldoluku 2 (huhtikuussa 8).

Lähikuukausien suhdannenäkymät ovat vaisut, saldoluku -30. Huhtikuussa tehdyssä tiedustelussa vastaava saldoluku oli -25. Suhdanteiden paranemista ennakoiti heinäkuussa 9 % alueen vastaajista ja tilanteen heikkenemistä odotti 39 % yrityksistä. Lounais-Suomen suhdannenäkymät ovat hivenen koko maan keskiarvoa varovaisemmat.

Tuotannon ja myynnin arvioidaan kasvaneen hieman huhti-kesäkuun aikana. Tuotannon odotetaan pysyvän kausivaihtelu huomioiden lähes muuttumattomana lähikuukausien kuluessa. Henkilökunnan määrä kasvoi melko yleisesti huhti-kesäkuussa. Henkilöstön odotetaan pysyvän likimain ennallaan lähikuukausien kuluessa.

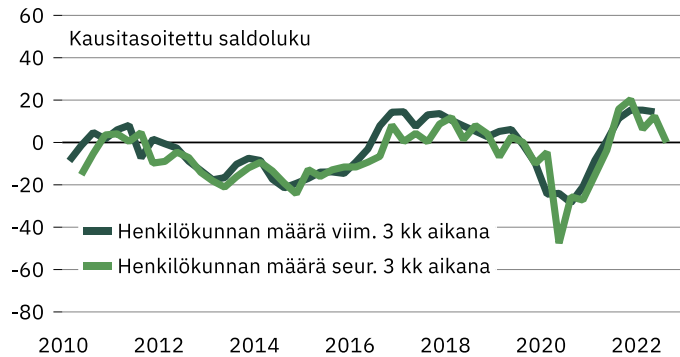
Ammattityövoiman puute oli heinäkuussa yleisin kasvun este 40 %:n osuudella. Heikko kysyntä oli ongelmana 26 %:lla vastaajista. Kannattavuuden arvioidaan huonontuneen hieman verrattuna vuodontakaiseen tilanteeseen.

### Tuotanto/myyntikehitys

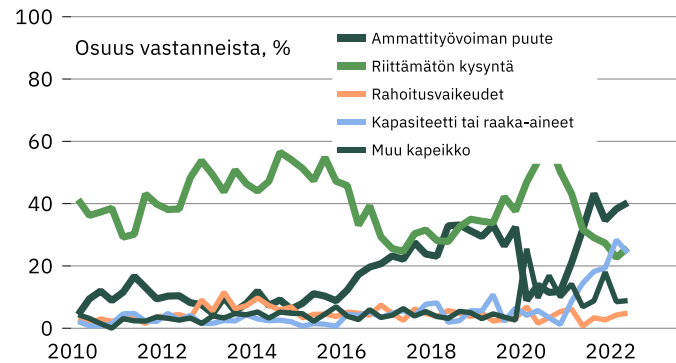


# Lounais-Suomi

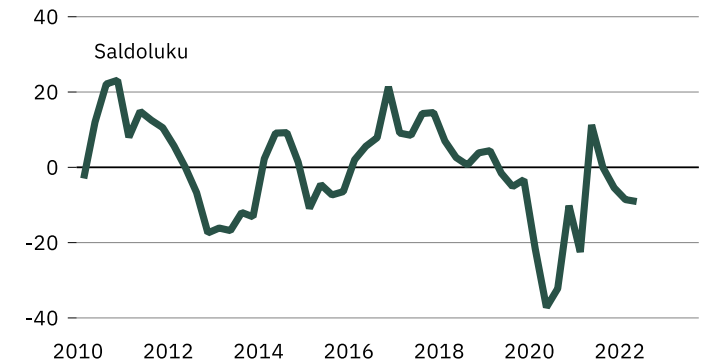
## Henkilöstökehitys



## Kasvun esteet



## Kannattavuus edelliseen vuoteen verrattuna



Yrityksiä 124  
Henkilökunta 28602

	Vastausten prosenttijakaumat			Saldoluku
	Suurempi/kyllä	Yhtä suuri	Pienempi	
Tuotannon määrä viimeisen kolmen kuukauden aikana	34	49	17	17
Tuotannon määrä viimeisen kolmen kk aikana vuodentakaiseen verrattuna	43	40	17	26
Tuotannon määrän odotetaan olevan seuraavan kolmen kuukauden aikana	24	57	19	5
Henkilökunnan määrä viimeisen kolmen kuukauden aikana	32	58	10	22
Henkilökunnan määrän odotetaan olevan seuraavan kolmen kk:n aikana	14	72	14	0
Tuotannon kasvun esteet	79			79
Kapeikkona ammattityövoiman puute (kaikista vastaajista)	40			40
puute kapasiteetista tai materiaaleista	24			24
riittämätön kysyntä	26			26
rahoitusvaikeudet	5			5
muu tuotantokapeikko	9			9
Suhdantetilanteen arvioidaan olevan tällä hetkellä	26	50	24	2
Suhdannenäkymien odotetaan lähitulevaisuudessa paranevan/huononevan	9	52	39	-30

Katsaus perustuu Elinkeinoelämän keskusliiton EK:n heinäkuussa 2022 tekemään suhdannetiedusteluun. Tuloksissa on laskettu yhteen teollisuus, rakentaminen ja palvelut.

Aluekatsauksen tuloksia ei ole koko maan Suhdannebarometrituloksista poiketen painotettu, eli kaikki yritykset saavat yhtä suuren painoarvon. Tiedustelu on osa EU:n harmonisoitua suhdannekyselyjärjestelmää.

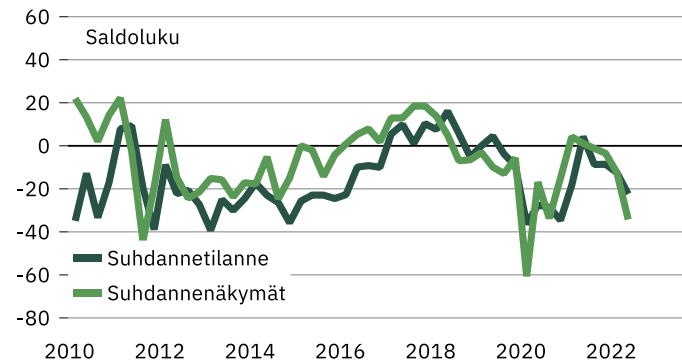
Lisätietoja: Ekonomisti Jouko Kangasniemi, puh. 040 5518136  
<https://ek.fi/tavoitteemme/talospoliitiikka/suhdannetiedustelut/>

# Kaakkois-Suomi

## Suhdannebarometri

- Suhdannekuva synkentyi edelleen kesän 2022 alussa
- Tuotannon ennakoidaan kääntyvän laskuun syksyn lähestyessä
- Kannattavuus on heikentynyt yleisesti
- Suhdanneodotukset ovat laskusuunnassa, saldoluku -35

### Suhdanteet



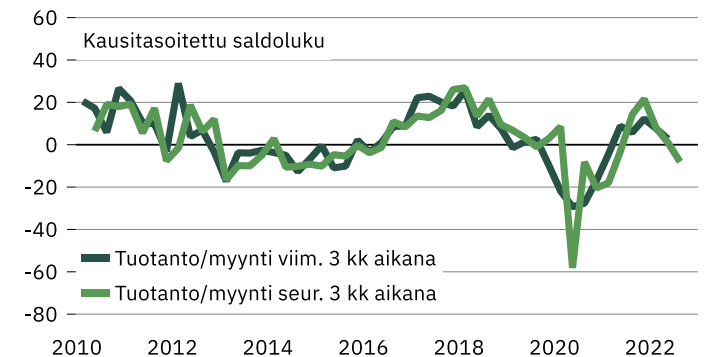
Kaakkois-Suomen yritysten suhdannekuva synkeni selvästi Venäjän Ukraina-hyökkäyksen ja siitä seuranneen energiahintojen nousun myötä. Heinäkuussa 2022 jo suhdannetilanne arvioitiin laajalti tavanomaista vaisummaksi, saldoluku -22 (huhtikuussa -13).

Lähikuukausien suhdannenäkymät ovat heikot, saldoluku -35 (huhtikuussa -13). Suhdanteiden paranemista ennakoi heinäkuussa 1 % alueen vastaajista ja heikkenemistä odotti 36 % vastaajista. Kaakkois-Suomen suhdannearviot ovat koko maan keskiarvoa varovaisemmat.

Tuotanto ja myynti kasvoi hieman huhti-kesäkuun aikana. Tuotannon arvioidaan supistuvan hieman lähikuukausina. Henkilökunnan määrän arvioidaan kohonneen hieman huhti-kesäkuussa. Henkilökunnan määrän ennakoidaan kasvavan aavistuksen lähikuukausien kuluessa.

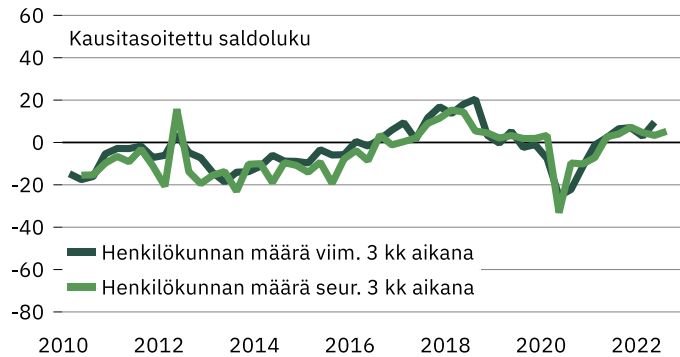
Ammattityövoiman puute oli heinäkuussa yleisin kasvun este 37 %:n osuudella. Heikko kysyntä oli ongelmana 27 %:lla vastaajista. Kannattavuuden arvioidaan huonontuneen kohonneiden kustannusten myötä vuodontakaiseen verrattuna.

### Tuotanto/myyntikehitys



# Kaakkois-Suomi

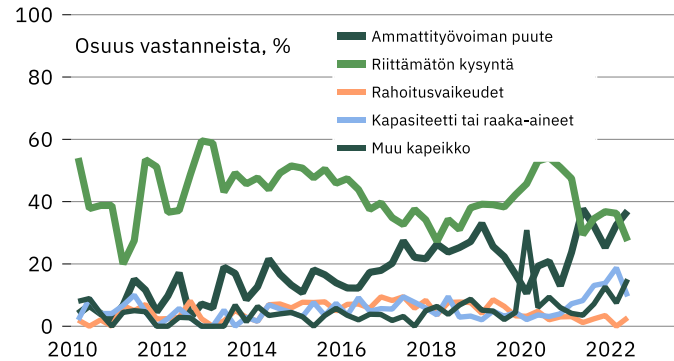
## Henkilöstökehitys



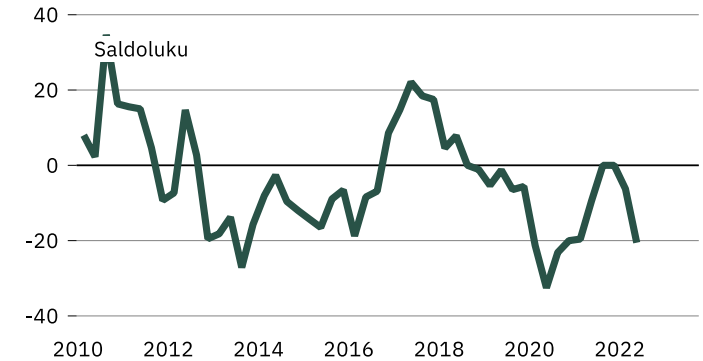
Yrityksiä 73  
Henkilökunta 8076

Tuotannon määrä viimeisen kolmen kuukauden aikana	27	54	19	8
Tuotannon määrä viimeisen kolmen kk aikana vuodentakaiseen verrattuna	37	43	20	17
Tuotannon määrän odotetaan olevan seuraavan kolmen kuukauden aikana	11	71	18	-7
Henkilökunnan määrä viimeisen kolmen kuukauden aikana	25	68	7	18
Henkilökunnan määrän odotetaan olevan seuraavan kolmen kk:n aikana	14	73	13	1
Tuotannon kasvun esteet	77			77
Kapeikkona ammattityövoiman puute (kaikista vastaajista)	37			37
puute kapasiteetista tai materiaaleista	10			10
riittämätön kysyntä	27			27
rahoitusvaikeudet	3			3
muu tuotantokapeikko	15			15
Suhdanneilanteen arvioidaan olevan tällä hetkellä	7	64	29	-22
Suhdannenäkömiä odotetaan lähitulevaisuudessa paranevan/huononevan	1	63	36	-35

## Kasvun esteet



## Kannattavuus edelliseen vuoteen verrattuna



Katsaus perustuu Elinkeinoelämän keskusliiton EK:n heinäkuussa 2022 tekemään suhdannetiedusteluun. Tuloksissa on laskettu yhteen teollisuus, rakentaminen ja palvelut.

Aluekatsauksen tuloksia ei ole koko maan Suhdannebarometrituloksista poiketen painotettu, eli kaikki yritykset saavat yhtä suuren painoarvon. Tiedustelu on osa EU:n harmonisoitua suhdannekyselyjärjestelmää.

Lisätietoja: Ekonomisti Jouko Kangasniemi, puh. 040 5518136  
<https://ek.fi/tavoitteemme/talospoliitiikka/suhdannetiedustelut/>

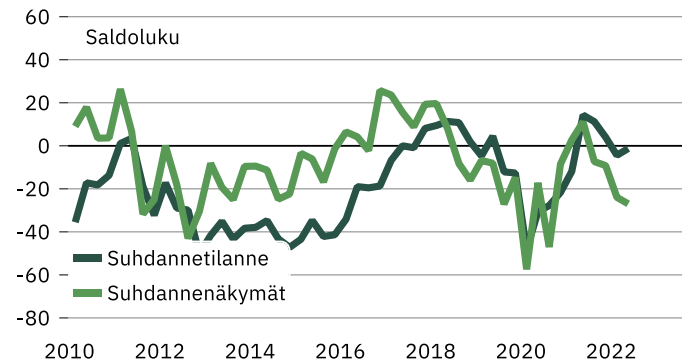


# Itä-Suomi

## Suhdannebarometri

- Suhdannetilanne arvioitiin heinäkuussa 2022 likimain normaaliksi
- Tuotantomäärät lisääntyivät huhti-kesäkuussa – kasvu päättynee lähikuukausina
- Ammattitaitoisen työvoiman saamisessa yleisesti ongelmia
- Suhdannenäkymät ovat yhä tummemmat, saldoluku -27

### Suhdanteet



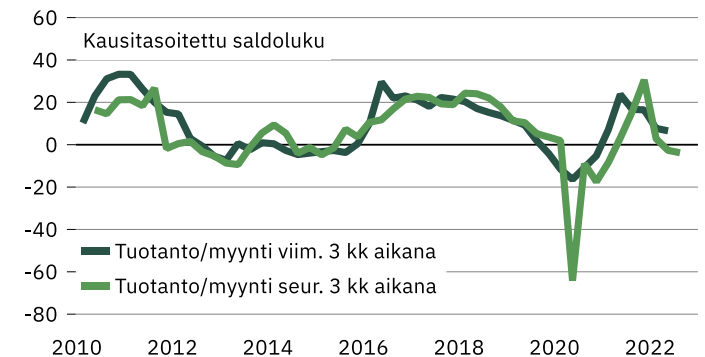
Itä-Suomen yritykset arvioivat suhdannetilanteen heinäkuussa 2022 likimain normaaliksi, saldoluku -1 (huhtikuussa -4).

Lähikuukausien suhdanneodotukset ovat varovaisia, saldoluku -27. Huhtikuussa tehdyssä tiedustelussa vastaava saldoluku oli -23. Suhdanteiden paranemista ennakoitiin heinäkuussa 7 % vastaajista ja 34 % yrityksistä arvioi suhdanteiden olevan laskusuunnassa. Itä-Suomen suhdannearviot ovat lähellä koko maan keskiarvoa.

Tuotanto- ja myyntimäärät lisääntyivät melko yleisesti huhti-kesäkuun aikana. Tuotannon odotetaan pysyvän kausivaihtelu huomioden lähes ennallaan lähikuukausina. Henkilökunnan määrän arvioidaan pysyneen kausitekiäjä huomioden keskimäärin muuttumattomana huhti-kesäkuussa. Henkilöstön odotetaan säilyvän likimain ennallaan lähikuukausien kuluessa.

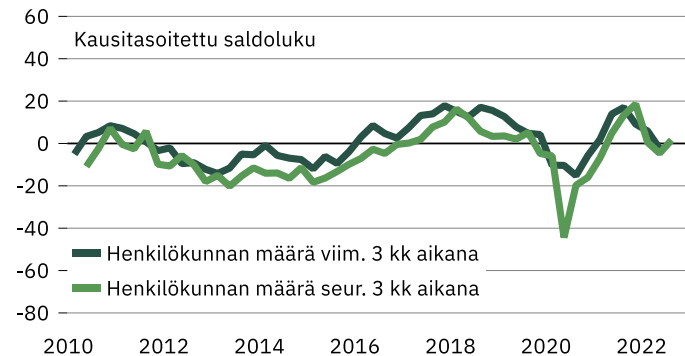
Ammattityövoiman puute oli heinäkuussa yleisin kasvun este 46 %:n osuudella. Heikko kysyntä oli ongelmana 29 %:lla vastaajista. Kannattavuuden arvioidaan säilyneen keskimäärin likimain ennallaan vuodentakaiseen verrattuna.

### Tuotanto/myyntikehitys

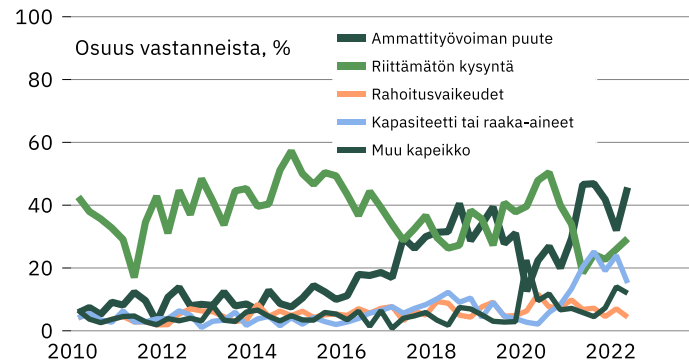


# Itä-Suomi

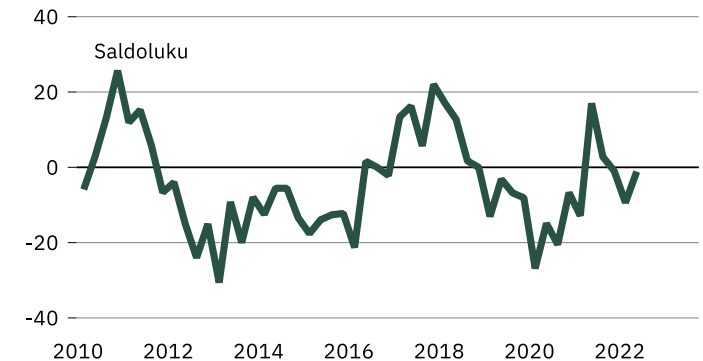
## Henkilöstökehitys



## Kasvun esteet



## Kannattavuus edelliseen vuoteen verrattuna



### Yrityksiä 93 Henkilökunta 20753

	Vastausten prosenttijakaumat			Saldoluku
	Suurempi/kyllä	Yhtä suuri	Pienempi	
Tuotannon määrä viimeisen kolmen kuukauden aikana	30	61	9	21
Tuotannon määrä viimeisen kolmen kk aikana vuodentakaiseen verrattuna	34	49	17	17
Tuotannon määrän odotetaan olevan seuraavan kolmen kuukauden aikana	22	60	18	4
Henkilökunnan määrä viimeisen kolmen kuukauden aikana	25	62	13	12
Henkilökunnan määrän odotetaan olevan seuraavan kolmen kk:n aikana	16	69	15	1
Tuotannon kasvun esteet	72			72
Kapeikkona ammattivoiman puute (kaikista vastaajista)	46			46
puute kapasiteetista tai materiaaleista	15			15
riittämätön kysyntä	29			29
rahoitusvaikeudet	4			4
muu tuotantokapeikko	12			12
Suhdannetilanteen arvioidaan olevan tällä hetkellä	25	49	26	-1
Suhdannenäkömyiden odotetaan lähitulevaisuudessa paranevan/huononevan	7	59	34	-27

Katsaus perustuu Elinkeinoelämän keskusliiton EK:n heinäkuussa 2022 tekemään suhdannetiedusteluun. Tuloksissa on laskettu yhteen teollisuus, rakentaminen ja palvelut.

Aluekatsauksen tuloksia ei ole koko maan Suhdannebarometrituloksista poiketen painotettu, eli kaikki yritykset saavat yhtä suuren painoarvon. Tiedustelu on osa EU:n harmonisoitua suhdannekyselyjärjestelmää.

Lisätietoja: Ekonomisti Jouko Kangasniemi, puh. 040 5518136  
<https://ek.fi/tavoitteemme/talospoliitiikka/suhdannetiedustelut/>

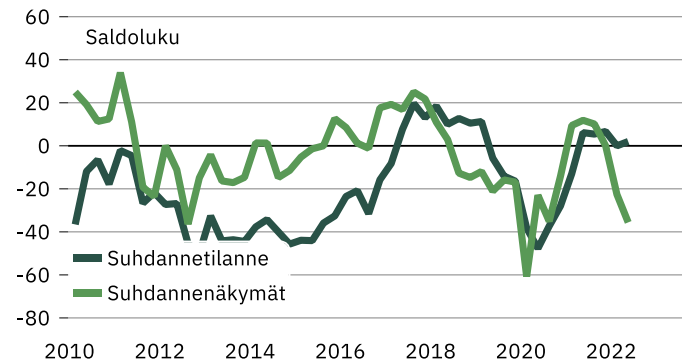


# Keski-Suomi

## Suhdannebarometri

- Suhdannetilanne arvioitiin heinäkuussa 2022 hivenen normaalia paremmaksi
- Tuotantomäärät lisääntyivät alkukesällä – nousu päättymässä
- Ammattityövoimapula on yhä suurempi ongelma
- Suhdanneodotukset ovat heikentyneet, saldoluku -35

### Suhdanteet



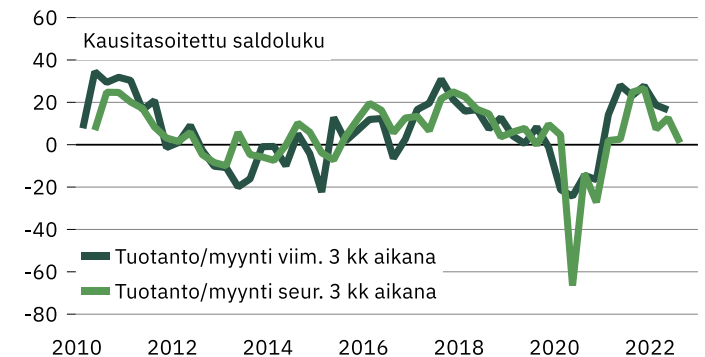
Keski-Suomen yritysten suhdannetilanne oli heinäkuussa 2022 aavistuksen normaalia parempi, saldoluku 2 (huhtikuussa 0).

Suhdannenäkymät ovat yleisen epävarmuuden lisääntyessä vaisut, saldoluku -35 (huhtikuussa -23). Suhdanteiden nopeaa paranemista ennakoi heinäkuussa 2 % yrityksistä ja tilanteen heikkenemistä odotti 37 % yrityksistä. Keski-Suomen suhdannenäkymät ovat koko maan keskiarvoa varovaisemmat.

Tuotanto ja myynti kasvoi melko yleisesti huhti-kesäkuun aikana. Tuotannon odotetaan kasvavan aavistuksen lähikuukausien aikana. Henkilökunnan määrä lisääntyi hieman huhti-kesäkuussa. Henkilöstön odotetaan kasvavan lievästi lähikuukausien kuluessa.

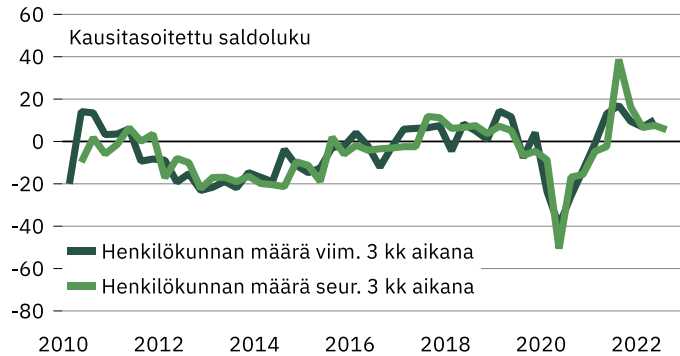
Ammattityövoiman puute oli heinäkuussa yleisin kasvun este 44 %:n osuudella. Heikko kysyntä oli ongelmana 27 %:lla vastaajista. Kustannukset ovat nousussa, mutta kannattavuus pysyi likimain ennallaan vuodentakaiseen verrattuna.

### Tuotanto/myyntikehitys



# Keski-Suomi

## Henkilöstökehitys



Yrityksiä 59  
Henkilökunta 12165

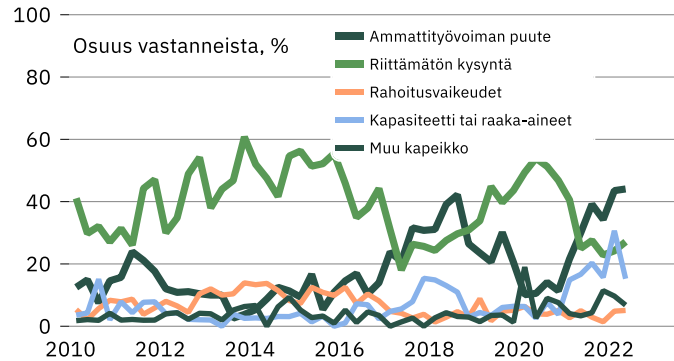
Tuotannon määrä viimeisen kolmen kuukauden aikana  
Tuotannon määrä viimeisen kolmen kk aikana vuodentakaiseen verrattuna  
Tuotannon määrän odotetaan olevan seuraavan kolmen kuukauden aikana

Henkilökunnan määrä viimeisen kolmen kuukauden aikana  
Henkilökunnan määrän odotetaan olevan seuraavan kolmen kk:n aikana

Tuotannon kasvun esteet  
Kapeikkona ammattityövoiman puute (kaikista vastaajista)  
puute kapasiteetista tai materiaaleista  
riittämätön kysyntä  
rahoitusvaikeudet  
muu tuotantokapeikko

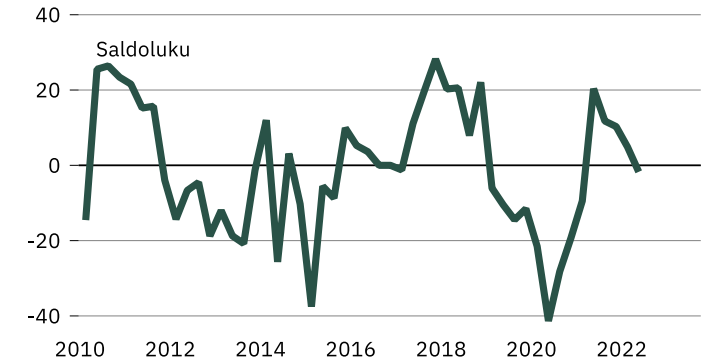
Suhdantetilanteen arvioidaan olevan tällä hetkellä  
Suhdannenäkymien odotetaan lähitulevaisuudessa paranevan/huononevan

## Kasvun esteet



	Vastausten prosenttijakaumat			Saldoluku
	Suurempi/kyllä	Yhtä suuri	Pienempi	
Tuotannon määrä viimeisen kolmen kuukauden aikana	32	54	14	18
Tuotannon määrä viimeisen kolmen kk aikana vuodentakaiseen verrattuna	46	35	19	27
Tuotannon määrän odotetaan olevan seuraavan kolmen kuukauden aikana	24	54	22	2
Henkilökunnan määrä viimeisen kolmen kuukauden aikana	31	54	15	16
Henkilökunnan määrän odotetaan olevan seuraavan kolmen kk:n aikana	16	69	15	1
Tuotannon kasvun esteet	75			75
Kapeikkona ammattityövoiman puute (kaikista vastaajista)	44			44
puute kapasiteetista tai materiaaleista	15			15
riittämätön kysyntä	27			27
rahoitusvaikeudet	5			5
muu tuotantokapeikko	7			7
Suhdantetilanteen arvioidaan olevan tällä hetkellä	20	62	18	2
Suhdannenäkymien odotetaan lähitulevaisuudessa paranevan/huononevan	2	61	37	-35

## Kannattavuus edelliseen vuoteen verrattuna



Katsaus perustuu Elinkeinoelämän keskusliiton EK:n heinäkuussa 2022 tekemään suhdannetiedusteluun. Tuloksissa on laskettu yhteen teollisuus, rakentaminen ja palvelut.

Aluekatsauksen tuloksia ei ole koko maan Suhdannebarometrituloksista poiketen painotettu, eli kaikki yritykset saavat yhtä suuren painoarvon. Tiedustelu on osa EU:n harmonisoitua suhdannekyselyjärjestelmää.

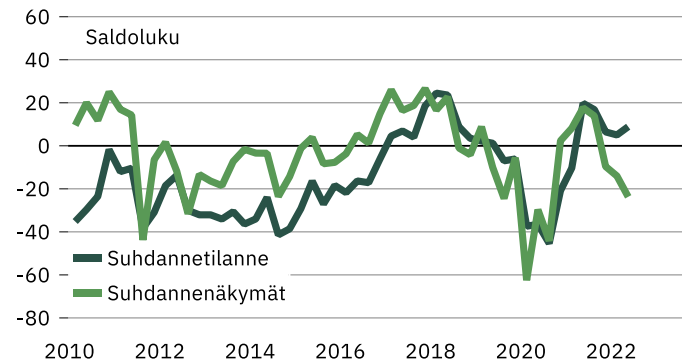
Lisätietoja: Ekonomisti Jouko Kangasniemi, puh. 040 5518136  
<https://ek.fi/tavoitteemme/talospoliitiikka/suhdannetiedustelut/>

# Pohjanmaa

## Suhdannebarometri

- Suhdannetilanne arvioitiin heinäkuussa 2022 normaalia paremmaksi
- Tuotanto on kasvanut yleisesti ja henkilöstöä on lisätty
- Kasvun ennakoidaan hiipuvan lähikuukausina
- Suhdannenäkymät tummentuivat epävarmuuden lisääntyessä, saldoluku -24

### Suhdanteet



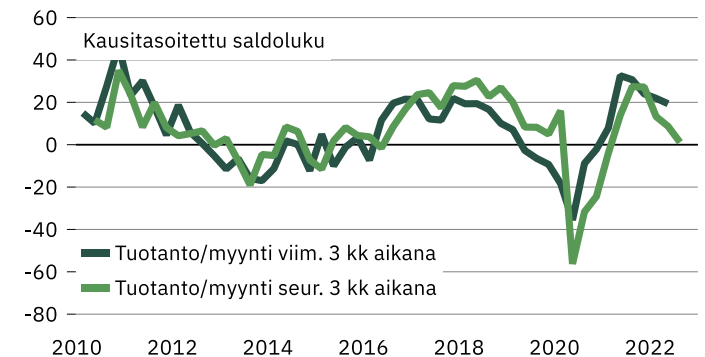
Pohjanmaan yritysten suhdannetilannearviot olivat heinäkuussa 2022 hieman normaalia parempia, saldoluku 9 (huhtikuussa 5).

Lähikuukausien suhdannenäkymät ovat varovaisia, saldoluku -24 (huhtikuussa -14). Suhdanteiden paranemista ennakoitiin heinäkuussa 6 % yrityksistä ja heikkenemistä odotti 30 % vastaajista. Ennallaan suhdanteet pysyivät 64 %:lla vastaajista. Pohjanmaan suhdannenäkymät ovat lähellä koko maan keskiarvoa.

Tuotanto ja myynti kasvoi melko yleisesti huhti-kesäkuun aikana. Tuotannon arvioidaan pysyvän lähes ennallaan lähikuukausina. Henkilökuntamäärät kohosivat melko yleisesti huhti-kesäkuun aikana. Henkilökunnan määrän ennakoidaan kohoavan hiveneren kesän lopulla.

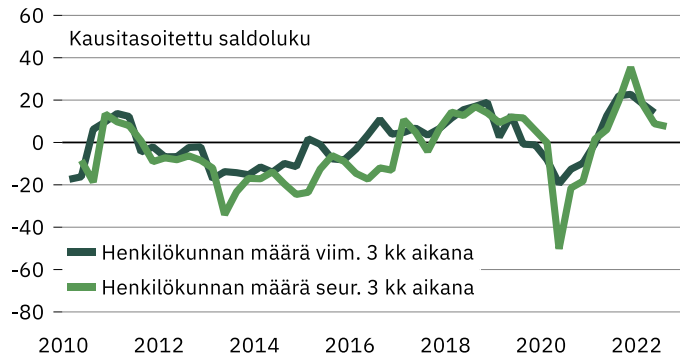
Ammattityövoiman puute oli heinäkuussa yleisin kasvun este 48 %:n osuudella. Materiaalien saatavuus oli ongelmana 26 %:lla vastaajista. Kannattavuus säilyi likimain ennallaan vuodentakaiseen verrattuna. Kustannusten nousu on ollut viime kuukausina yleistä.

### Tuotanto/myyntikehitys



# Pohjanmaa

## Henkilöstökehitys



## Yrityksiä 99 Henkilökunta 14961.75

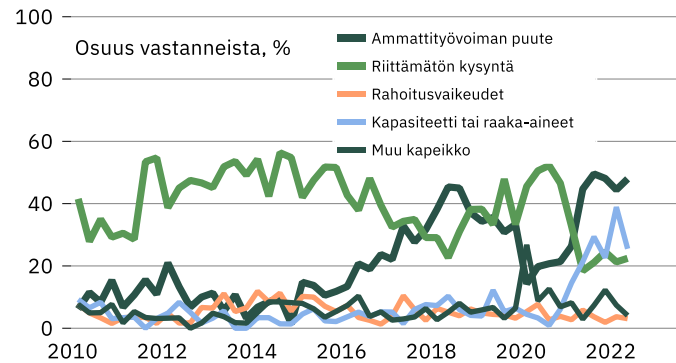
Tuotannon määrä viimeisen kolmen kuukauden aikana  
 Tuotannon määrä viimeisen kolmen kk aikana vuodentakaiseen verrattuna  
 Tuotannon määrän odotetaan olevan seuraavan kolmen kuukauden aikana

Henkilökunnan määrä viimeisen kolmen kuukauden aikana  
 Henkilökunnan määrän odotetaan olevan seuraavan kolmen kk:n aikana

Tuotannon kasvun esteet  
 Kapeikkona ammattityövoiman puute (kaikista vastaajista)  
 puute kapasiteetista tai materiaaleista  
 riittämätön kysyntä  
 rahoitusvaikeudet  
 muu tuotantokapeikko

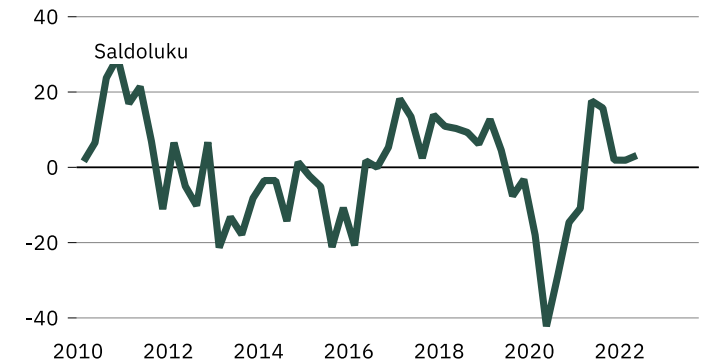
Suhdannetilanteen arvioidaan olevan tällä hetkellä  
 Suhdannenäkymien odotetaan lähitulevaisuudessa paranevan/huononevan

## Kasvun esteet



	Vastausten prosenttijakaumat			Saldoluku
	Suurempi/kyllä	Yhtä suuri	Pienempi	
Tuotannon määrä viimeisen kolmen kuukauden aikana	40	49	11	29
Tuotannon määrä viimeisen kolmen kk aikana vuodentakaiseen verrattuna	53	30	17	36
Tuotannon määrän odotetaan olevan seuraavan kolmen kuukauden aikana	24	59	17	7
Henkilökunnan määrä viimeisen kolmen kuukauden aikana	30	62	8	22
Henkilökunnan määrän odotetaan olevan seuraavan kolmen kk:n aikana	19	66	15	4
Tuotannon kasvun esteet	84			84
Kapeikkona ammattityövoiman puute (kaikista vastaajista)	48			48
puute kapasiteetista tai materiaaleista	26			26
riittämätön kysyntä	22			22
rahoitusvaikeudet	3			3
muu tuotantokapeikko	4			4
Suhdannetilanteen arvioidaan olevan tällä hetkellä	19	71	10	9
Suhdannenäkömyiden odotetaan lähitulevaisuudessa paranevan/huononevan	6	64	30	-24

## Kannattavuus edelliseen vuoteen verrattuna



Katsaus perustuu Elinkeinoelämän keskusliiton EK:n heinäkuussa 2022 tekemään suhdannetiedusteluun. Tuloksissa on laskettu yhteen teollisuus, rakentaminen ja palvelut.

Aluekatsauksen tuloksia ei ole koko maan Suhdannebarometrituloksista poiketen painotettu, eli kaikki yritykset saavat yhtä suuren painoarvon. Tiedustelu on osa EU:n harmonisoitua suhdannekyselyjärjestelmää.

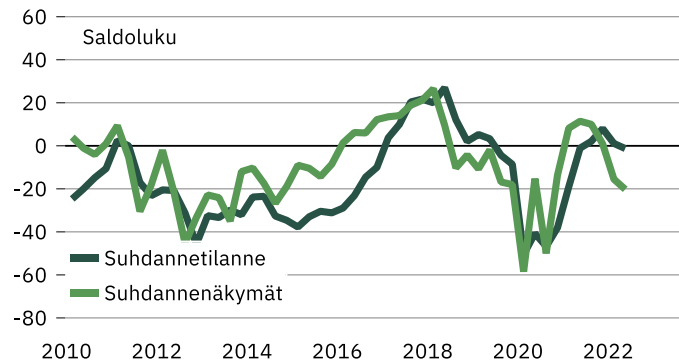
Lisätietoja: Ekonomisti Jouko Kangasniemi, puh. 040 5518136  
<https://ek.fi/tavoitteemme/talospoliitiikka/suhdannetiedustelut/>

# Pohjois-Suomi

## Suhdannebarometri

- Suhdannetilanne oli heinäkuussa 2022 lähellä normaalia
- Tuotanto- ja myyntimäärien kasvu on päättymässä tällä erää
- Ammattityövoiman saatavuus on yleisin tuotantokapeikko, kysynnän heikkous yleistyy samaan aikaan
- Suhdanneodotukset ovat laskusuunnassa, saldoluku -20

### Suhdanteet



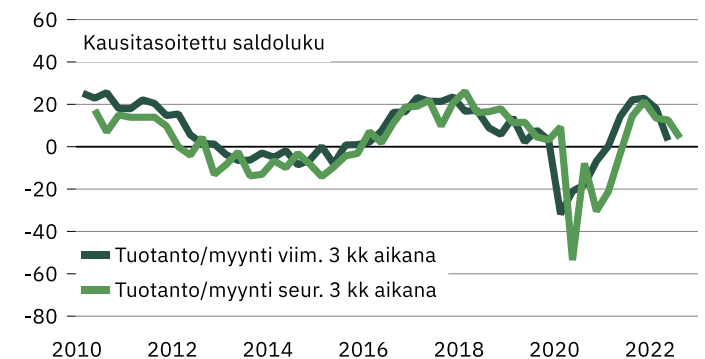
Pohjois-Suomen yritysten suhdannetilannearviot olivat heinäkuussa 2022 lähellä normaalia, saldoluku -2 (huhtikuussa 1).

Suhdannenäkymät ovat melko varovaisia, saldoluku -20. Huhtikuussa tehdyssä tiedustelussa vastaava saldoluku oli -15. Suhdanteiden paranemista ennakoi heinäkuussa 7 % yrityksistä ja 27 % yrityksistä arvioi suhdanteiden olevan laskusuunnassa. Pohjois-Suomen suhdannearviot ovat hivenen koko maan keskiarvoa myönteisemmät.

Tuotanto- ja myyntimäärät kohosivat hivenen huhti-kesäkuun aikana. Tuotannon odotetaan kohoavan aavistuksen lähikuukausien aikanakin. Henkilökunnan määrä kasvoi hieman huhti-kesäkuun aikana. Henkilökunnan määrän ennakoitaan pysyvän likimain ennallaan lähikuukausien kuluessa.

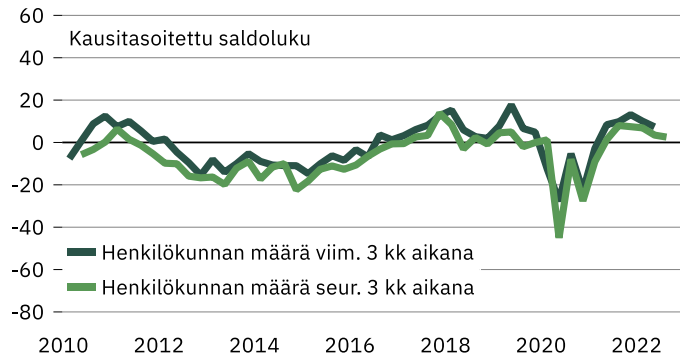
Ammattityövoiman puute oli heinäkuussa yleisin kasvun este 40 %:n osuudella. Heikko kysyntä oli ongelmana 33 %:lla vastaajista. Kannattavuuden arvioidaan säilyneen keskimäärin likimain ennallaan verrattuna vuodentakaiseen tilanteeseen.

### Tuotanto/myyntikehitys

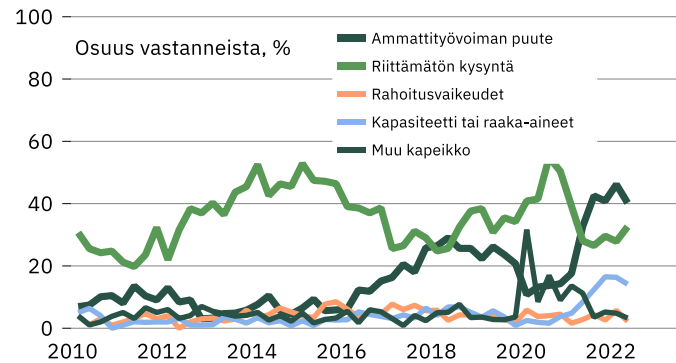


# Pohjois-Suomi

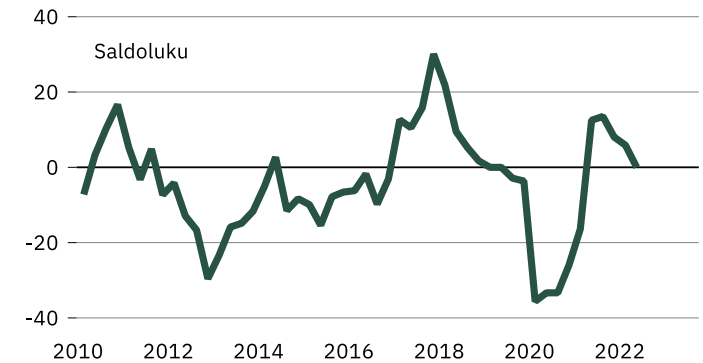
## Henkilöstökehitys



## Kasvun esteet



## Kannattavuus edelliseen vuoteen verrattuna



Yrityksiä 93  
Henkilökunta 17647

Tuotannon määrä viimeisen kolmen kuukauden aikana  
Tuotannon määrä viimeisen kolmen kk aikana vuodentakaiseen verrattuna  
Tuotannon määrän odotetaan olevan seuraavan kolmen kuukauden aikana

Vastausten prosenttijakaumat  
Suurempi/kyllä Yhtä suuri Pienempi Saldoluku

Henkilökunnan määrä viimeisen kolmen kuukauden aikana  
Henkilökunnan määrän odotetaan olevan seuraavan kolmen kk:n aikana

Tuotannon kasvun esteet  
Kapeikkona ammattityövoiman puute (kaikista vastaajista)  
puute kapasiteetista tai materiaaleista  
riittämätön kysyntä  
rahoitusvaikeudet  
muu tuotantokapeikko

Suhdantetilanteen arvioidaan olevan tällä hetkellä  
Suhdannenäkymien odotetaan lähitulevaisuudessa paranevan/huononevan

27	53	20	7
50	32	18	32
28	52	20	8
29	59	12	17
18	62	20	-2
71			71
40			40
14			14
33			33
2			2
3			3
21	56	23	-2
7	66	27	-20

Katsaus perustuu Elinkeinoelämän keskusliiton EK:n heinäkuussa 2022 tekemään suhdannetiedusteluun. Tuloksissa on laskettu yhteen teollisuus, rakentaminen ja palvelut.

Aluekatsauksen tuloksia ei ole koko maan Suhdannebarometrituloksista poiketen painotettu, eli kaikki yritykset saavat yhtä suuren painoarvon. Tiedustelu on osa EU:n harmonisoitua suhdannekyselyjärjestelmää.

Lisätietoja: Ekonomisti Jouko Kangasniemi, puh. 040 5518136  
<https://ek.fi/tavoitteemme/talospoliitiikka/suhdannetiedustelut/>

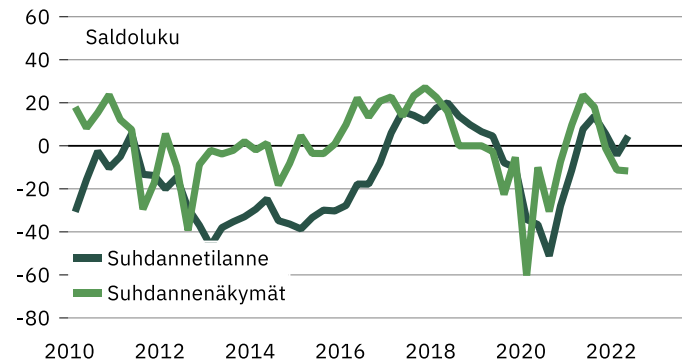


# Pirkanmaa

## Suhdannebarometri

- Suhdannetilanne arvioitiin vähän tavanomaista paremmaksi heinäkuussa 2022
- Tuotanto- ja myyntimäärien ennakoidaan jatkavan kasvuaan lähikuukausinakin
- Rekrytointivaikeudet ovat yhä yleisempiä – kannattavuus hiipuu
- Yleiset suhdannenäkymät ovat harmaat, saldoluku -12

### Suhdanteet



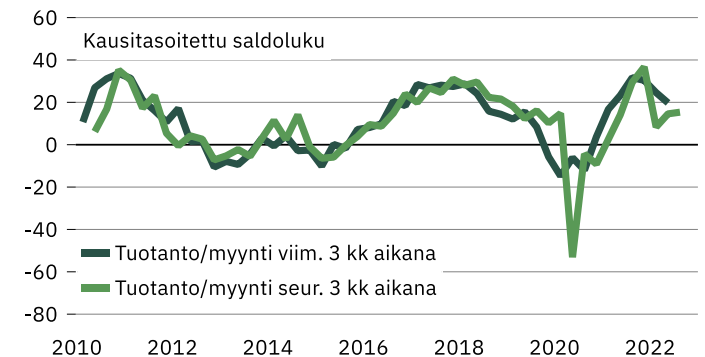
Lisääntyneestä epävarmuudesta huolimatta Pirkanmaan yritykset arvioivat suhdannetilanteen heinäkuussa 2022 yhä jonkin verran tavanomaista paremmaksi, saldoluku 5 (huhtikuussa -5).

Suhdannenäkymät ovat pysyneet hienoisesti miinuksella, saldoluku -12 (huhtikuussa -12). Suhdanteiden pikaista paranemista ennakoitiin heinäkuussa 14 % vastaajista ja 26 % yrityksistä arvioi suhdanteiden olevan laskusuunnassa. Pirkanmaan yritysten suhdannenäkymät ovat kokonaan keskiarvoa valoisammat.

Tuotannon ja myynnin arvioidaan kasvaneen melko yleisesti huhti-kesäkuun aikana. Tuotannon arvioidaan lisääntyvän melko yleisesti lähikuukausien kuluessa. Henkilökuntamäärät kasvoivat yleisesti huhti-kesäkuussa. Henkilökunnan määrän ennakoidaan lisääntyvän aavistuksen lähikuukausien kuluessa.

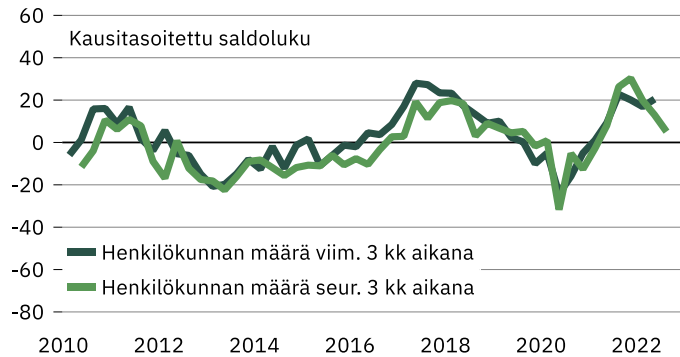
Ammattityövoiman puute oli heinäkuussa yleisin kasvun este 39 %:n osuudella. Materiaalien saatavuus oli ongelmana 30 %:lla vastaajista. Kustannukset kohoavat ja kannattavuus huonontui melko yleisesti vuodentakaiseen verrattuna.

### Tuotanto/myyntikehitys

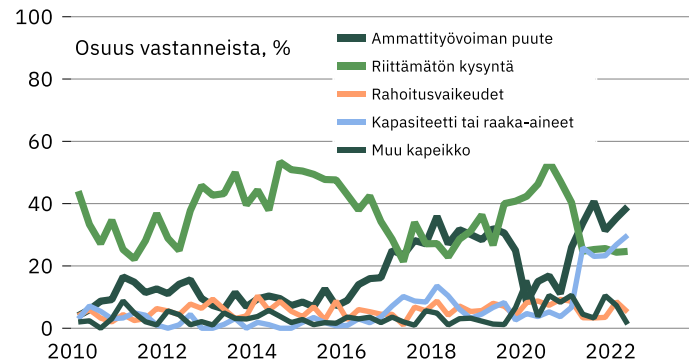


# Pirkanmaa

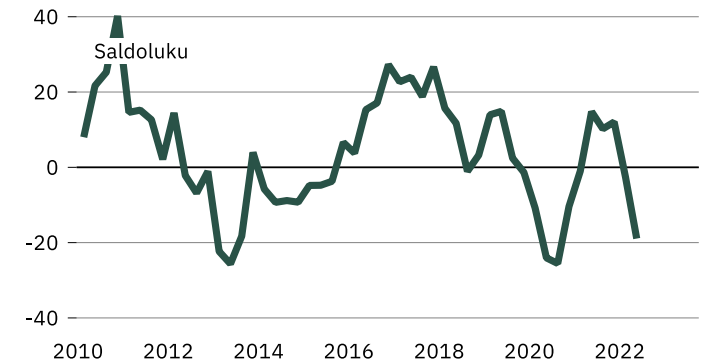
## Henkilöstökehitys



## Kasvun esteet



## Kannattavuus edelliseen vuoteen verrattuna



### Yrityksiä 77 Henkilökunta 15156

	Vastausten prosenttijakaumat			Saldoluku
	Suurempi/kyllä	Yhtä suuri	Pienempi	
Tuotannon määrä viimeisen kolmen kuukauden aikana	32	59	9	23
Tuotannon määrä viimeisen kolmen kk aikana vuodentakaiseen verrattuna	47	37	16	31
Tuotannon määrän odotetaan olevan seuraavan kolmen kuukauden aikana	28	64	8	20
Henkilökunnan määrä viimeisen kolmen kuukauden aikana	34	59	7	27
Henkilökunnan määrän odotetaan olevan seuraavan kolmen kk:n aikana	16	75	9	7
Tuotannon kasvun esteet	81			81
Kapeikkona ammattityövoiman puute (kaikista vastaajista)	39			39
puute kapasiteetista tai materiaaleista	30			30
riittämätön kysyntä	25			25
rahoitusvaikeudet	5			5
muu tuotantokapeikko	1			1
Suhdanneltilanteen arvioidaan olevan tällä hetkellä	23	59	18	5
Suhdannenäkymien odotetaan lähitulevaisuudessa paranevan/huononevan	14	60	26	-12

Katsaus perustuu Elinkeinoelämän keskusliiton EK:n heinäkuussa 2022 tekemään suhdannetiedusteluun. Tuloksissa on laskettu yhteen teollisuus, rakentaminen ja palvelut.

Aluekatsauksen tuloksia ei ole koko maan Suhdannebarometrituloksista poiketen painotettu, eli kaikki yritykset saavat yhtä suuren painoarvon. Tiedustelu on osa EU:n harmonisoitua suhdannekyselyjärjestelmää.

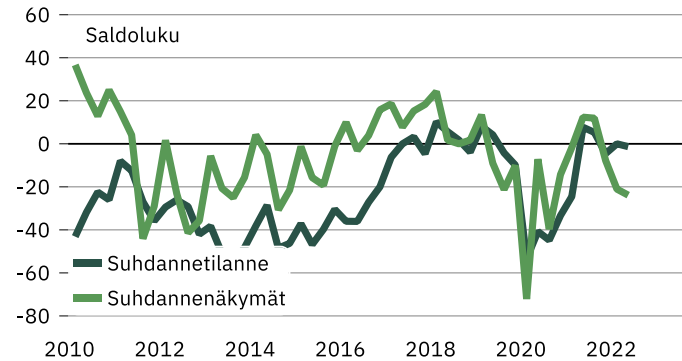
Lisätietoja: Ekonomisti Jouko Kangasniemi, puh. 040 5518136  
<https://ek.fi/tavoitteemme/talospoliitiikka/suhdannetiedustelut/>

# Häme

## Suhdannebarometri

- Suhdannetilanne oli heinäkuussa 2022 keskimäärin normaali
- Tuotanto- ja myyntimäärät kasvoivat alkuvuoden aikana, odotukset hienoisesti miinuksella
- Ammattityövoimasta ja materiaaleista oli yleisesti pulaa, samaan aikaan kysyntä hiipuu
- Suhdannenäkymät synkentyivät edelleen kesän alussa, saldoluku -24

### Suhdanteet



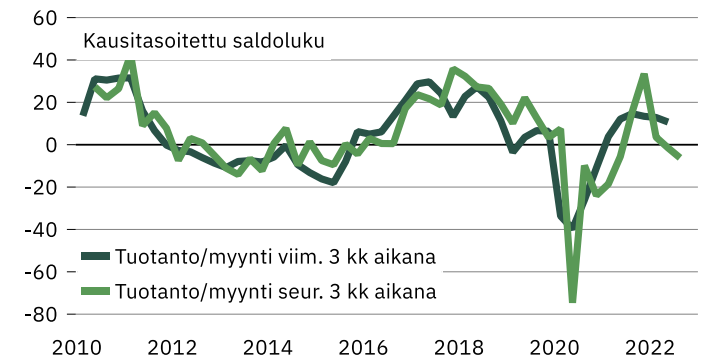
Hämeen yritysten suhdannetilannearvioissa ei tapahtunut alkukesällä 2022 suuria muutoksia. Suhdannenäkymät olivat heinäkuussa lähellä normaalia, saldoluku -1. Huhtikuussa tehdyssä tiedustelussa vastaava saldoluku oli 0.

Lähikuukausien suhdannenäkymät ovat varovaisia, saldoluku -24 (huhtikuussa -22). Suhdanteiden paranemista ennakoiti heinäkuussa 7 % yrityksistä ja heikkenemistä odotti 31 % vastaajista. Hämeen suhdannearvot ovat hivenen koko maan keskiarvoa myönteisemmät.

Tuotanto- ja myyntimäärät lisääntyivät hieman huhti-kesäkuun aikana. Tuotannon arvioidaan supistuvan aavistuksen verran lähikuukausien kuluessa. Henkilökunnan määrän ennakoitaan kohonneen hieman huhti-kesäkuun aikana. Henkilöstön odotetaan pysyvän kausivaihtelu huomioon ottaen ennallaan lähikuukausina.

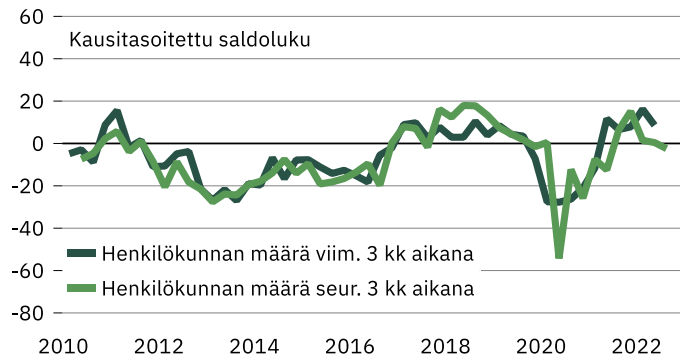
Ammattityövoiman puute oli heinäkuussa yleisin kasvun este 30 %:n osuudella. Heikko kysyntä oli ongelmana 28 %:lla vastaajista. Kannattavuuden arvioidaan kohonneen keskimäärin aavistuksen verrattuna vuodentakaiseen tilanteeseen. Kustannukset ovat yleisesti nousussa.

### Tuotanto/myyntikehitys



# Häme

## Henkilöstökehitys



Yrityksiä 92  
Henkilökunta 18434.5

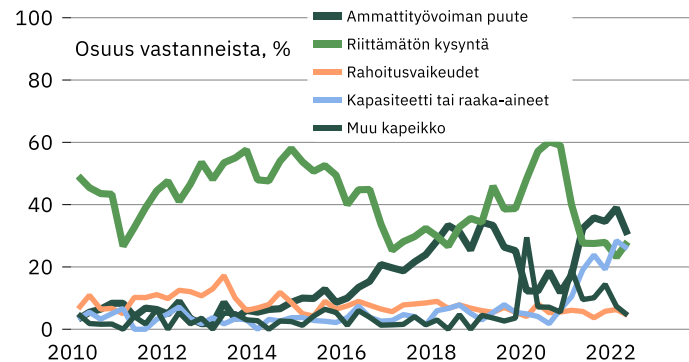
Tuotannon määrä viimeisen kolmen kuukauden aikana  
Tuotannon määrä viimeisen kolmen kk aikana vuodentakaiseen verrattuna  
Tuotannon määrän odotetaan olevan seuraavan kolmen kuukauden aikana

Henkilökunnan määrä viimeisen kolmen kuukauden aikana  
Henkilökunnan määrän odotetaan olevan seuraavan kolmen kk:n aikana

Tuotannon kasvun esteet  
Kapeikkona ammattityövoiman puute (kaikista vastaajista)  
puute kapasiteetista tai materiaaleista  
riittämätön kysyntä  
rahoitusvaikeudet  
muu tuotantokapeikko

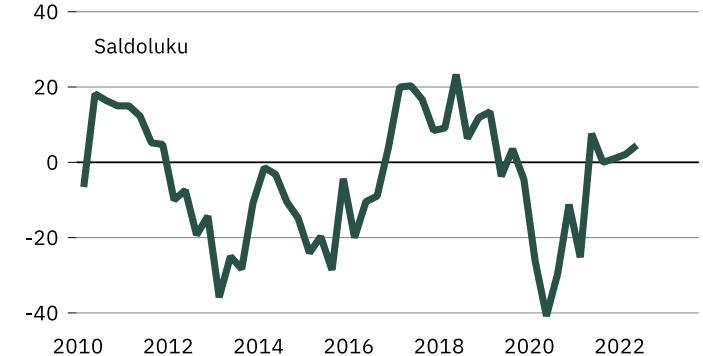
Suhdanneilanteen arvioidaan olevan tällä hetkellä  
Suhdannenäkymien odotetaan lähitulevaisuudessa paranevan/huononevan

## Kasvun esteet



	Vastausten prosenttijakaumat			Saldoluku
	Suurempi/kyllä	Yhtä suuri	Pienempi	
Tuotannon määrä viimeisen kolmen kuukauden aikana	29	59	12	17
Tuotannon määrä viimeisen kolmen kk aikana vuodentakaiseen verrattuna	42	41	17	25
Tuotannon määrän odotetaan olevan seuraavan kolmen kuukauden aikana	17	63	20	-3
Henkilökunnan määrä viimeisen kolmen kuukauden aikana	24	66	10	14
Henkilökunnan määrän odotetaan olevan seuraavan kolmen kk:n aikana	10	75	15	-5
Tuotannon kasvun esteet	75			75
Kapeikkona ammattityövoiman puute (kaikista vastaajista)	30			30
puute kapasiteetista tai materiaaleista	26			26
riittämätön kysyntä	28			28
rahoitusvaikeudet	4			4
muu tuotantokapeikko	4			4
Suhdanneilanteen arvioidaan olevan tällä hetkellä	17	65	18	-1
Suhdannenäkymien odotetaan lähitulevaisuudessa paranevan/huononevan	7	62	31	-24

## Kannattavuus edelliseen vuoteen verrattuna



Katsaus perustuu Elinkeinoelämän keskusliiton EK:n heinäkuussa 2022 tekemään suhdannetiedusteluun. Tuloksissa on laskettu yhteen teollisuus, rakentaminen ja palvelut.

Aluekatsauksen tuloksia ei ole koko maan Suhdannebarometrituloksista poiketen painotettu, eli kaikki yritykset saavat yhtä suuren painoarvon. Tiedustelu on osa EU:n harmonisoitua suhdannekyselyjärjestelmää.

Lisätietoja: Ekonomisti Jouko Kangasniemi, puh. 040 5518136  
<https://ek.fi/tavoitteemme/talospoliitiikka/suhdannetiedustelut/>